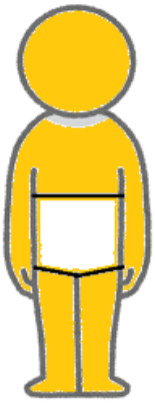

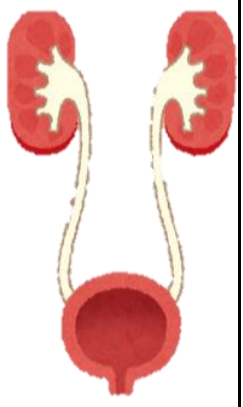

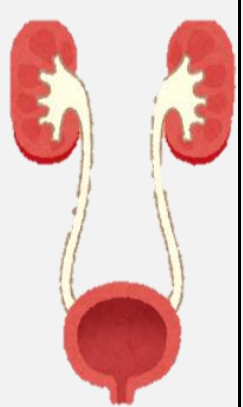


造影	部位	前処置		
		食事	水分摂取	尿
CT	<input type="checkbox"/> <ul style="list-style-type: none"> <li>・頭部</li> <li>・頸部</li> <li>・胸部</li> <li>・四肢</li> </ul> 	特になし	特になし	特になし
	<input type="checkbox"/> <ul style="list-style-type: none"> <li>・腹部</li> <li>・骨盤部</li> </ul> 	検査前4時間は何も食べないでください。	脱水防止のため水かお茶を適度にお取りください。	特になし
	<input type="checkbox"/> <ul style="list-style-type: none"> <li>・泌尿器系検査 膀胱・尿路等</li> </ul> 	検査前4時間は何も食べないでください。	脱水防止のため水かお茶を適度にお取りください。	検査前1時間程度尿をためてください。
	<input type="checkbox"/> <ul style="list-style-type: none"> <li>すべての検査 (泌尿器系検査は以下参照)</li> </ul> 	検査前4時間は何も食べないでください。	脱水防止のため水かお茶を適度にお取りください。	特になし
<input type="checkbox"/> <ul style="list-style-type: none"> <li>泌尿器系検査の方はこちら</li> <li>・膀胱</li> <li>・前立腺</li> <li>CTウログラフィ</li> </ul> 	検査前1時間程度尿をためてください。			

※検査時の注意事項※

・服薬については主治医の指示に従ってください。